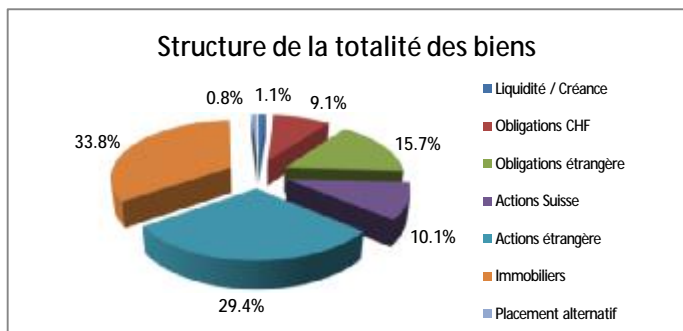
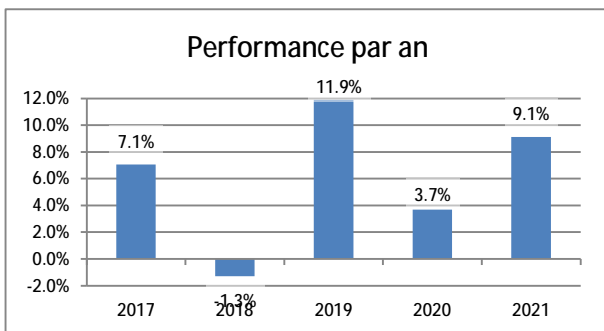


Caisse de pension du groupe C&A

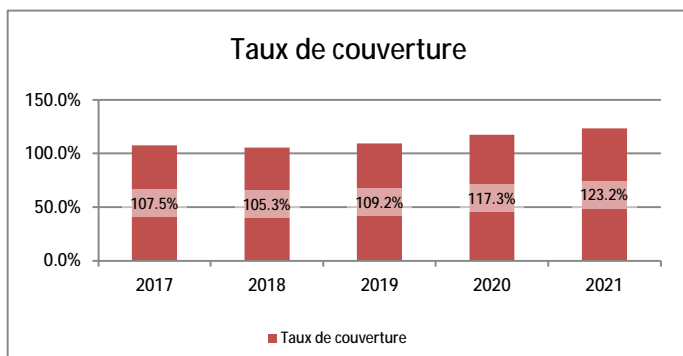
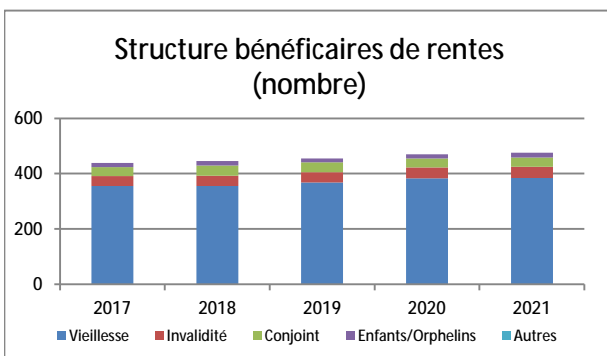
Rapport annuel 2021: Bulletin abrégé

Indicateurs	en CHF	2021	2020
Totalité de la fortune		356'953'443	335'259'544
Cotisations des employés		2'739'706	2'718'112
Cotisations de l'employeur		8'039'060	8'347'663
Prestations en rente		11'249'955	11'112'865
Prestations en capital		7'198'774	9'399'127
Fonds libres		9'425'409	0

		2021	2020
Rendement sur totalité de la fortune		9.1%	3.7%
Taux de couverture		123.2%	117.3%
Réserve pour fluctuation de valeurs	CHF	56'915'000	49'203'133
Objectif réserve pour fluctuation de valeurs	CHF	56'915'000	51'871'000
Intérêt sur le capital de prévoyance des assurés actifs		4.75%	2.50%
Intérêt selon LPP		1.00%	1.00%
Intérêt technique		1.50%	1.50%



Effectif	2021	2020
Assurés actifs	1'203	1'203
Bénéficiaires de rentes	475	470
Total	1'678	1'673



Caisse de pension du groupe C&A
 c/o Libera SA
 Case postale
 4010 Bâle
 Tel. 061 205 74 25

Bilan	en CHF	31.12.2021	31.12.2020
Actifs			
Liquidité et autres actifs		3'974'654	2'605'085
Titres		339'393'789	319'069'459
Immobilier (placements directs)		13'585'000	13'585'000
Total actifs		356'953'443	335'259'544
Passifs			
Dettes et compte de régularisation passifs		4'753'416	2'061'807
Capital de prévoyance assurés actifs		105'467'480	107'044'562
Capital de prévoyance retraités		170'177'219	168'142'784
Provisions techniques		10'214'919	8'807'258
Réserves pour fluctuation de valeurs		56'915'000	49'203'133
Fonds libres		9'425'409	0
Total passifs		356'953'443	335'259'544

Compte d'exploitation	en CHF	2'021	2'020
Cotisations réglementaires		10'778'766	11'065'775
Contribution de l'employeur		0	12'000'000
Prestations d'entrée, rachats et versements uniques		7'249'211	5'259'934
Apports provenant de cotisations et prestations d'entrée		18'027'977	28'325'710
Prestations réglementaires		-18'448'729	-20'511'991
Prestations non réglementaires		-167'500	0
Prestations de libre passage en cas de sortie		-9'926'934	-8'588'844
Versement anticipé pour la propriété du logement / divorce		-1'100'771	-104'000
Dépenses relatives aux prestations et versements anticipés		-29'643'933	-29'204'835
Const. / dissolution capitaux de prévoyance, provisions techniques		-1'865'014	11'661'893
Produits de prestations d'assurance		330'517	353'012
Charges d'assurance		-862'779	-868'521
Résultat net de l'activité d'assurance		-14'013'232	10'267'259
Résultat net des placements		31'593'064	12'191'226
Autres produits		67	203
Frais d'administration		-442'624	-435'661
Excédent de revenus avant dissolution / constitution de la réserve pour fluctuation de valeurs		17'137'276	22'023'028
Constitution de la réserve de fluctuation de valeurs		-7'711'867	-22'023'028
Excédent de revenus		9'425'409	0

Information sur l'organisation (jour de référence 31.12.2021)

Conseil de fondation		Comité d'investissement
Représentants employeur	Représentants employés	Christian Wigger
Reto Meier, Président	Christian Wigger, Vice-Président	Nicolas Jaeggi
Nicolas Jaeggi	Sandra Merkert	Markus Barili
Daniel Dubach	Robert Fischer	Adriaan Floor
		Reto Meier
		Sandro Venetz
Administration de la C. de pension	Expert en prévoyance professionnelle	Autorité de surveillance
Libera SA, Bâle	Libera SA, Bâle	Zentralschweizer BVG- und Stiftungsaufsicht, Luzern

Organe de révision

Ernst & Young SA, Zürich

La version détaillée des comptes annuels est définitive. Vous pouvez la consulter sur le site internet www.pkca.ch