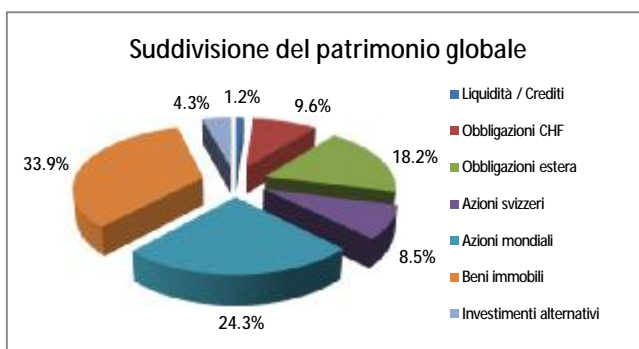
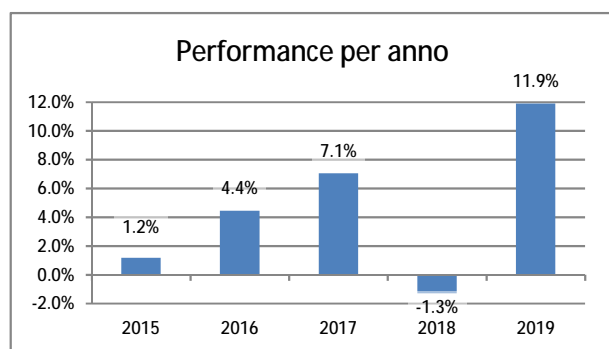


# Cassa pensioni del gruppo C&A

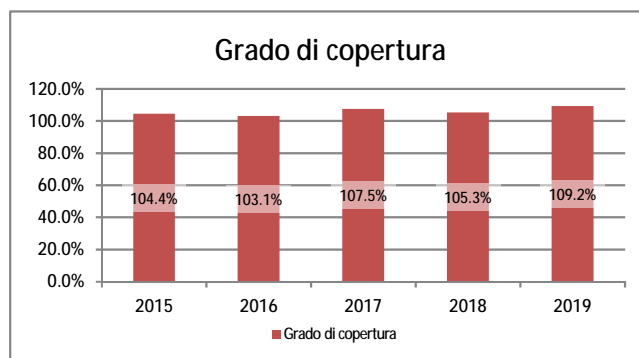
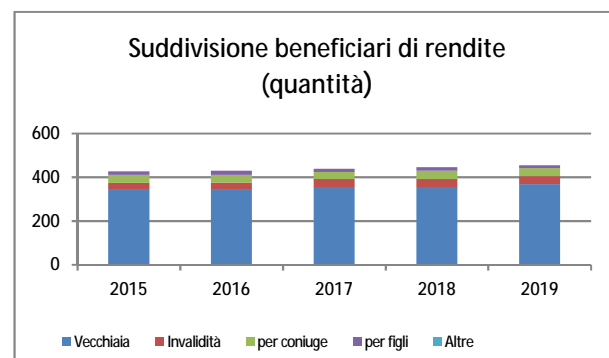
Relazione di sintesi sul conto annuale 2019

Indicatori	in CHF	2019	2018
Quota di patrimonio investito		324'619'536	296'169'906
Contributi lavoratori		2'368'947	2'325'340
Contributi datore di lavoro		7'600'023	7'744'850
Prestazioni in rendita		10'824'511	10'795'547
Prestazioni in capitale		2'067'808	371'649
Fondi liberi		0	0

	2019	2018
Rendimento sul patrimonio globale	11.9%	-1.3%
Grado di copertura	109.2%	105.3%
Riserva per fluttuazione di valore in CHF	27'180'105	14'775'985
Riserva teorica per fluttuazione di valore in rapporto al patrimonio	50'009'000	43'115'000
Remunerazione capitale di previdenza assicurati attivi	1.00%	1.00%
Tasso d'interesse LPP	1.00%	1.00%
Tasso d'interesse tecnico	1.50%	2.50%



Consistenza	2019	2018
Assicurati attivi	1'333	1'329
Beneficiari di rendite	455	445
Totale	1'788	1'774



Cassa pensioni del gruppo C&A  
 c/o Libera SA  
 Casella postale  
 4010 Basilea  
 Tel. 061 205 74 25

<b>Bilancio</b>	<b>in CHF</b>	<b>31.12.2019</b>	<b>31.12.2018</b>
<b>Attivi</b>			
Liquidità e altri attivi		3'867'244	8'967'708
Titoli		307'167'292	279'740'523
Immobili (investimenti diretti)		13'585'000	7'461'675
<b>Totale attivi</b>		<b>324'619'536</b>	<b>296'169'906</b>
<b>Passivi</b>			
Debiti e delimitazioni attive		1'782'933	2'340'299
Capitale di previdenza assicurati attivi		115'584'261	120'242'730
Capitale di previdenza beneficiari di rendite		166'884'705	146'720'168
Accantonamenti tecnico-assicurativi		13'187'531	12'090'724
Riserva di fluttuazione		27'180'105	14'775'985
<b>Totale passivi</b>		<b>324'619'536</b>	<b>296'169'906</b>
<b>Conto d'esercizio</b>			
	<b>in CHF</b>	<b>2'019</b>	<b>2'018</b>
Contributi regolamentari		9'968'970	10'070'189
Prestazioni d'entrata, riscatti e versamenti unici		5'360'238	7'886'751
<b>Ricavi da contributi e prestazioni d'entrata</b>		<b>15'329'209</b>	<b>17'956'940</b>
Prestazioni regolamentari		-12'892'319	-11'167'196
Prestazioni di libero passaggio in caso d'uscita		-8'615'487	-10'548'921
Prelevi anticipati PPA / Divorzio		-623'992	-86'300
<b>Costi per prestazioni e anticipi</b>		<b>-22'131'798</b>	<b>-21'802'417</b>
Costituzione/Scioglimento capitali di prev. e accantonamenti tecnici		-16'602'875	2'450'598
Ricavi per prestazioni assicurative		235'304	244'340
Costi assicurativi		-846'904	-833'110
<b>Risultato netto parte assicurativa</b>		<b>-24'017'065</b>	<b>-1'983'649</b>
Risultato netto da investimento patrimoniale		36'937'378	-3'894'322
Altri ricavi		1'578	81
Spese d'amministrazione		-517'771	-447'222
<b>Eccedenza dei ricavi/costi prima della scioglimento/costituzione della riserva di fluttuazione</b>		<b>12'404'120</b>	<b>-6'325'112</b>
Costituzione/scioglimento riserva di fluttuazione		-12'404'120	6'325'112
<b>Eccedenza ricavi/costi</b>		<b>0</b>	<b>0</b>

#### Dati sull'organizzazione (al 31.12.2019)

<b>Consiglio di fondazione</b>		<b>Comitato Investimenti</b>
<b>Rappresentanti del datore di lavoro</b>	<b>Rappresentanti degli assicurati</b>	Christian Wigger
Willi Rohner, Presidente	Christian Wigger, Vicepresidente	Nicolas Jaeggi
Nicolas Jaeggi	Sandra Merkert	Markus Barili
Daniel Dubach	Robert Fischer	Adriaan Floor
		Reto Meier
		Sandro Venetz
<b>Amministrazione cassa pensione</b>	<b>Esperto previdenza professionale</b>	<b>Autorità di vigilanza</b>
Libera SA, Basilea	Libera SA, Basilea	Zentralschweizer BVG- und Stiftungsaufsicht, Luzern
<b>Ufficio di revisione</b>		
Ernst & Young SA, Zurigo		

Il conto annuale dettagliato è vincolante. Lo si trova sulla Homepage [www.pkca.ch](http://www.pkca.ch)